

TONNENWEISE GRAS UND VIELE TAUSEND PFLANZEN

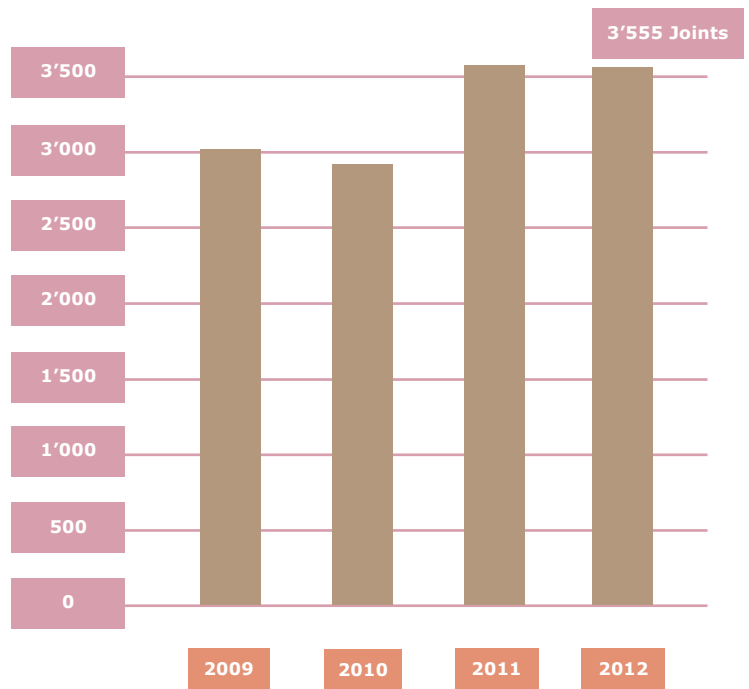
Die Menge an Materialbeschlagnahmen geht sowohl beim Hasch wie beim Gras weiter zurück, obwohl die Zahlen wegen Konsums und Handels steigen. Gras ist dabei immer noch viel wichtiger als Hasch. Die alten Haschzeiten sind also nicht wiedergekommen.

Joint

Beschlagnahmte Joints, 2009 bis 2012

Hier fassen wir folgende Kategorien zusammen: Joints/Dosen aus den Bereichen Cannabis, Hanf (Pflanze frisch), Hanf (Pflanze getrocknet), Marihuana.

Den Grossteil der beschlagnahmten Joints machen die Gras-Joints aus, Haschisch-Joints wurden nur 97 sichergestellt. Das bedeutet, dass keine drei Prozent mit Haschisch gefüllt waren. Unklar bleibt, ob wirklich alle beschlagnahmten Joints in dieser Statistik auftauchen, die Zahlweise der verschiedenen Kantone ist unterschiedlich (was generell ein Problem der Statistik ist und auch seit der Übernahme der Zahlen durch das Bundesamt für Statistik nicht gebessert hat). Aber genauere Zahlen gibt es nicht.

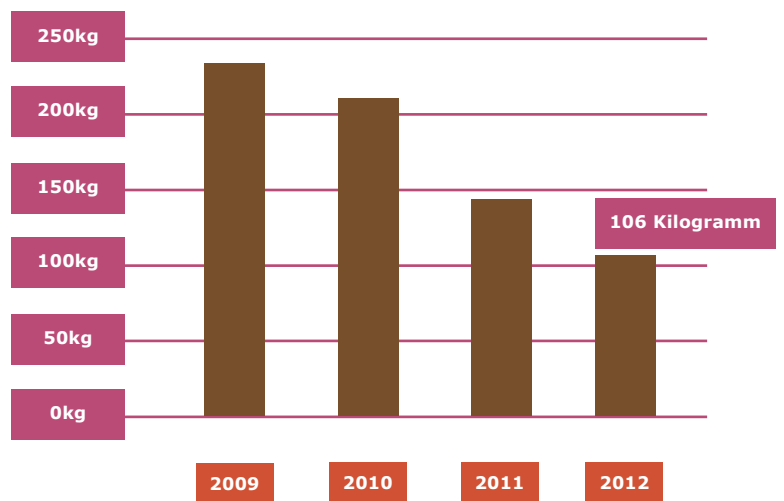


Hasch

Beschlagnahmter Hasch, 2009 bis 2012

Hier fassen wir folgende Kategorien zusammen: Haschisch (gewogen, ohne Joints und Dosen), sowie Haschischöl (gewogen und in Millilitern; dabei gehen wir von einem Gramm pro Milliliter aus – allerdings sind die Mengen in Millilitern beim Haschischöl äusserst gering).

Hier kontrastiert der stetige Rückgang der beschlagnahmten Mengen mit der Zunahme der Verzeigungen gegen Menschen. Wird die Polizei ineffizienter oder die Betroffenen vorsichtiger?



Pflanzen

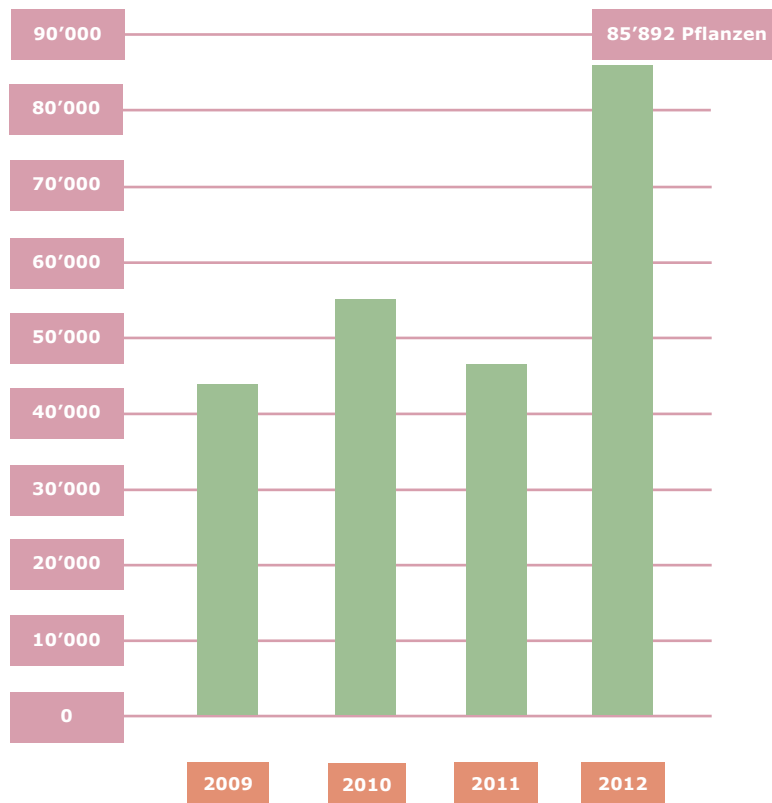
Beschlagnahmte Pflanzen, 2009 bis 2012

Hier fassen wir folgende Kategorien zusammen: Anzahl Pflanzen aus den Bereichen Cannabis, Hanf (Pflanze frisch), Hanf (Pflanze getrocknet), Marihuana.

Von den beinahe 86'000 im 2012 beschlagnahmten Pflanzen machen die frischen Pflanzen mit über 80'000 Pflanzen den grössten Teil aus. Nach Indoor/Outdoor wird in der Statistik leider nicht unterschieden.

Ursprünglich gab es, mindestens im 2009, noch eine Kategorie «Hanf (Jungpflanze)». Da waren nochmals 25'590 Pflanzen aufgeführt. Doch diese Kategorie ist beim BfS wieder verschwunden. Deshalb lassen wir sie hier auch weg.

Der markante Anstieg, fast eine Verdoppelung im Verhältnis zu 2011, ist nicht direkt nachvollziehbar. Wir vermuten, dass die vielen Indooranlagen, die vorzu beschlagnahmt werden, auch die vielen Hanfpflanzen erklären. Denn draussen werden kaum noch viele Pflanzen angebaut.



Gras

Beschlagnahmtes Gras, 2009 bis 2012

Hier fassen wir folgende Kategorien zusammen: Gewogenes Hanfkraut aus den Bereichen Cannabis, Hanf (Pflanze frisch), Hanf (Pflanze getrocknet), Marihuana.

2012 wurden mehr als zwei Tonnen Gras beschlagnahmt. Davon macht das aufgegriffene Marihuana mit 1.4 Tonnen den Löwenanteil aus, zusammen mit den getrockneten Hanfpflanzen kommt man auf über 1.6 Tonnen. Die frischen Hanfpflanzen machen 0.4 Tonnen aus. Der Rückgang der Menge kontrastiert wie beim Haschisch mit den steigenden Verzeigungen gegen Menschen.

Quelle

Bundesamt für Statistik, Polizeiliche Kriminalstatistik, Jahresberichte 2009 bis 2012. Grafische Darstellung durch uns.

